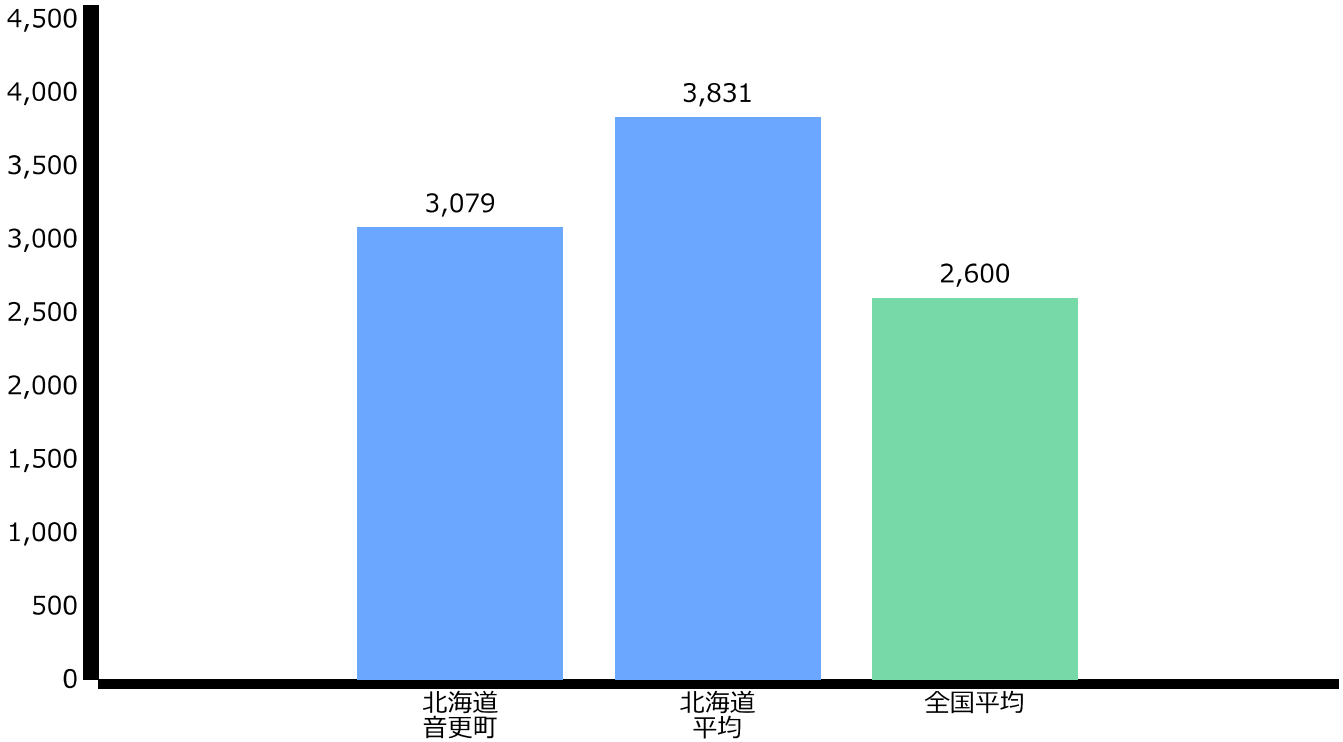


# 労働生産性（企業単位） 2021年

産業：農業，林業 > すべての中分類

(千円/人)



【出典】

総務省・経済産業省「経済センサス-活動調査」再編加工

【注記】

付加価値額÷従業員数で算出。

令和3年経済センサス-活動調査では、過去の調査では活用されていなかった「国税庁法人番号公表サイト」情報を利用して外観からの確認では把握が困難な事業所を加えた調査名簿を基に調査が行われた。

このため、従来の活動調査よりも幅広く事業所を捉えており、時系列比較を行う際は十分に留意が必要である。

【その他の留意点】+

## 労働生産性（企業単位）順位

北海道音更町

2021年

都道府県内

66 位

全国

322 位

全国上位10市区町村

1位 北海道安平町  
2位 大阪府四條畷市

全国下位10市区町村

1,111位 東京都渋谷区  
1,111位 長野県須坂市

指定地域の上位下位5市区町村

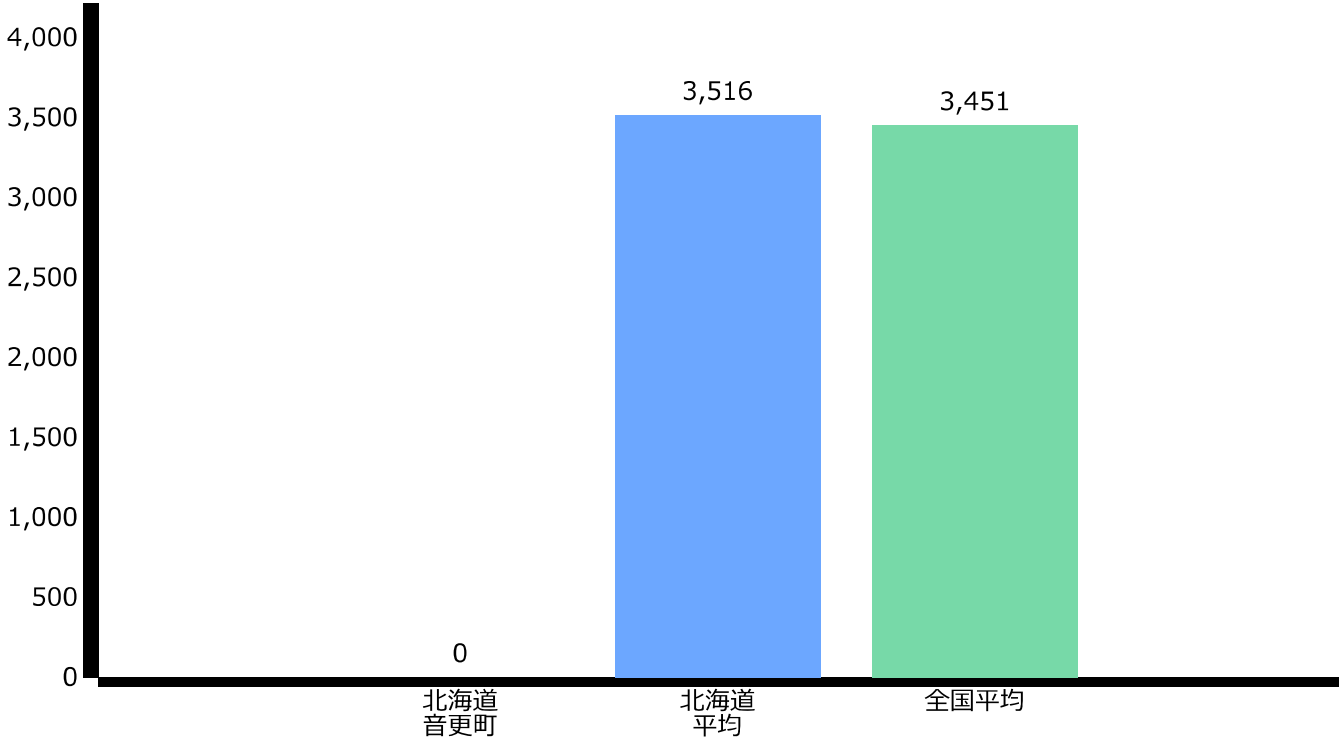
318位 奈良県下市町  
319位 高知県宿毛市

3位	熊本県水上村	1,111位	熊本県西原村	320位	北海道余市町
4位	福島県天栄村	1,111位	岡山県矢掛町	321位	愛媛県八幡浜市
5位	鹿児島県いちき串木野市	1,111位	岐阜県安八町	322位	神奈川県横浜市
6位	東京都東久留米市	1,111位	熊本県南小国町	<b>322位</b>	<b>北海道音更町</b>
7位	香川県三豊市	1,111位	岐阜県美濃市	324位	徳島県那賀町
8位	宮崎県高千穂町	1,111位	高知県梶原町	325位	愛知県瀬戸市
9位	山梨県大月市	1,111位	佐賀県玄海町	326位	岩手県宮古市
10位	香川県小豆島町	1,111位	熊本県阿蘇市	327位	大阪府茨木市
<hr/>				328位	鹿児島県屋久島町

# 労働生産性（企業単位） 2021年

産業：漁業 > すべての中分類

(千円/人)



【出典】

総務省・経済産業省「経済センサス-活動調査」再編加工

【注記】

付加価値額÷従業員数で算出。

令和3年経済センサス-活動調査では、過去の調査では活用されていなかった「国税庁法人番号公表サイト」情報を利用して外観からの確認では把握が困難な事業所を加えた調査名簿を基に調査が行われた。

このため、従来の活動調査よりも幅広くに事業所を捉えており、時系列比較を行う際は十分に留意が必要である。

【その他の留意点】+

## 労働生産性（企業単位）順位

北海道音更町

2021年

都道府県内

**39** 位

全国

**245** 位

全国上位10市区町村

1位 鹿児島県鹿屋市

2位 三重県木曽岬町

全国下位10市区町村

245位 滋賀県高島市

245位 高知県香南市

指定地域の上位下位5市区町村

245位 北海道清水町

245位 北海道新得町

3位 鹿児島県大崎町

4位 北海道苫小牧市

5位 新潟県小千谷市

6位 千葉県館山市

7位 北海道紋別市

8位 三重県紀北町

9位 静岡県沼津市

10位 宮崎県都農町

245位 茨城県つくば市

245位 兵庫県神戸市

245位 新潟県新潟市

245位 佐賀県唐津市

245位 鹿児島県指宿市

245位 熊本県熊本市

245位 香川県土庄町

245位 愛媛県愛南町

245位 北海道鹿追町

245位 北海道上士幌町

245位 北海道士幌町

**245位 北海道音更町**

245位 北海道平取町

245位 北海道安平町

245位 北海道厚真町

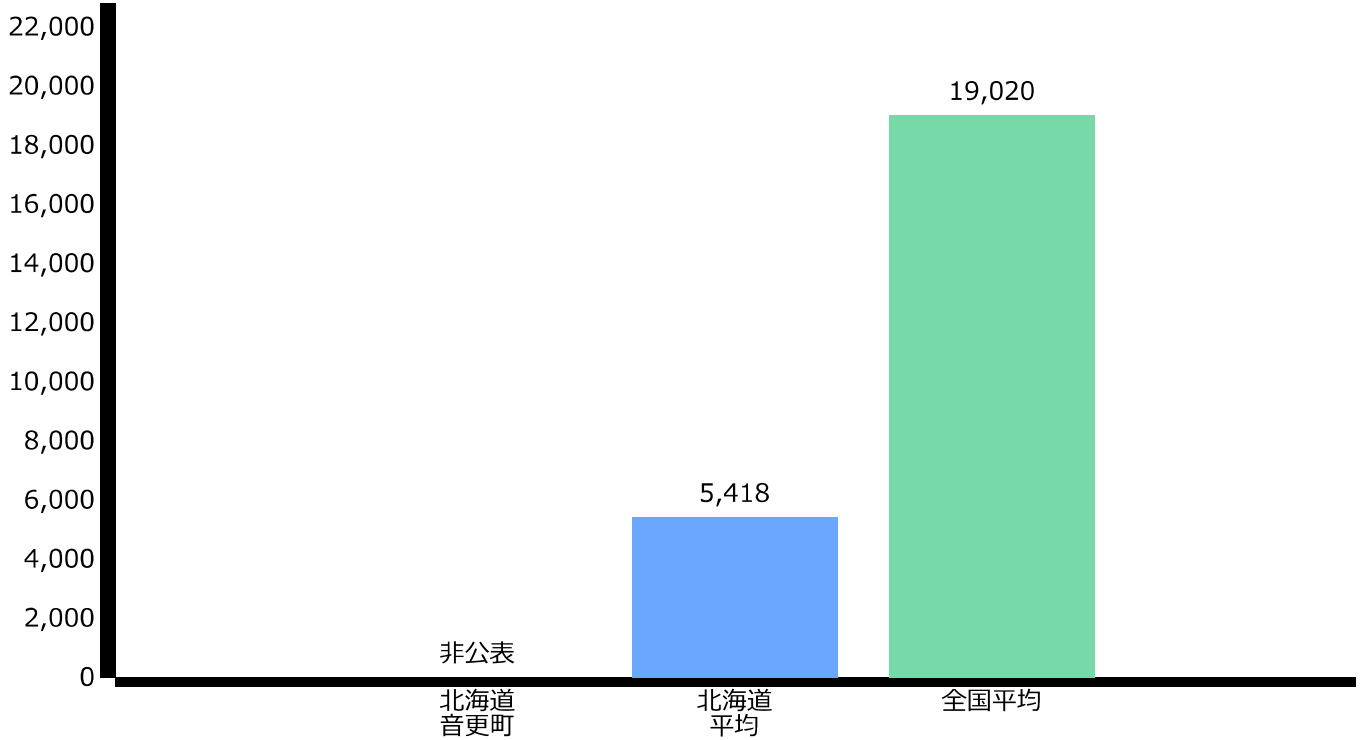
245位 北海道雄武町

245位 北海道西興部村

# 労働生産性（企業単位） 2021年

産業：鉱業、採石業、砂利採取業 > すべての中分類

(千円/人)



【出典】

総務省・経済産業省「経済センサス-活動調査」再編加工

【注記】

付加価値額÷従業員数で算出。

令和3年経済センサス-活動調査では、過去の調査では活用されていなかった「国税庁法人番号公表サイト」情報を利用して外観からの確認では把握が困難な事業所を加えた調査名簿を基に調査が行われた。

このため、従来の活動調査よりも幅広く事業所を捉えており、時系列比較を行う際は十分に留意が必要である。

【その他の留意点】+

## 労働生産性（企業単位）順位

北海道音更町

2021年

都道府県内	全国
非公表	非公表

全国上位10市区町村

- 1位 東京都港区
- 2位 東京都千代田区
- 3位 佐賀県唐津市

全国下位10市区町村

- 129位 北海道三笠市
- 129位 北海道紋別市
- 129位 北海道江別市

指定地域の上位下位5市区町村

非公表

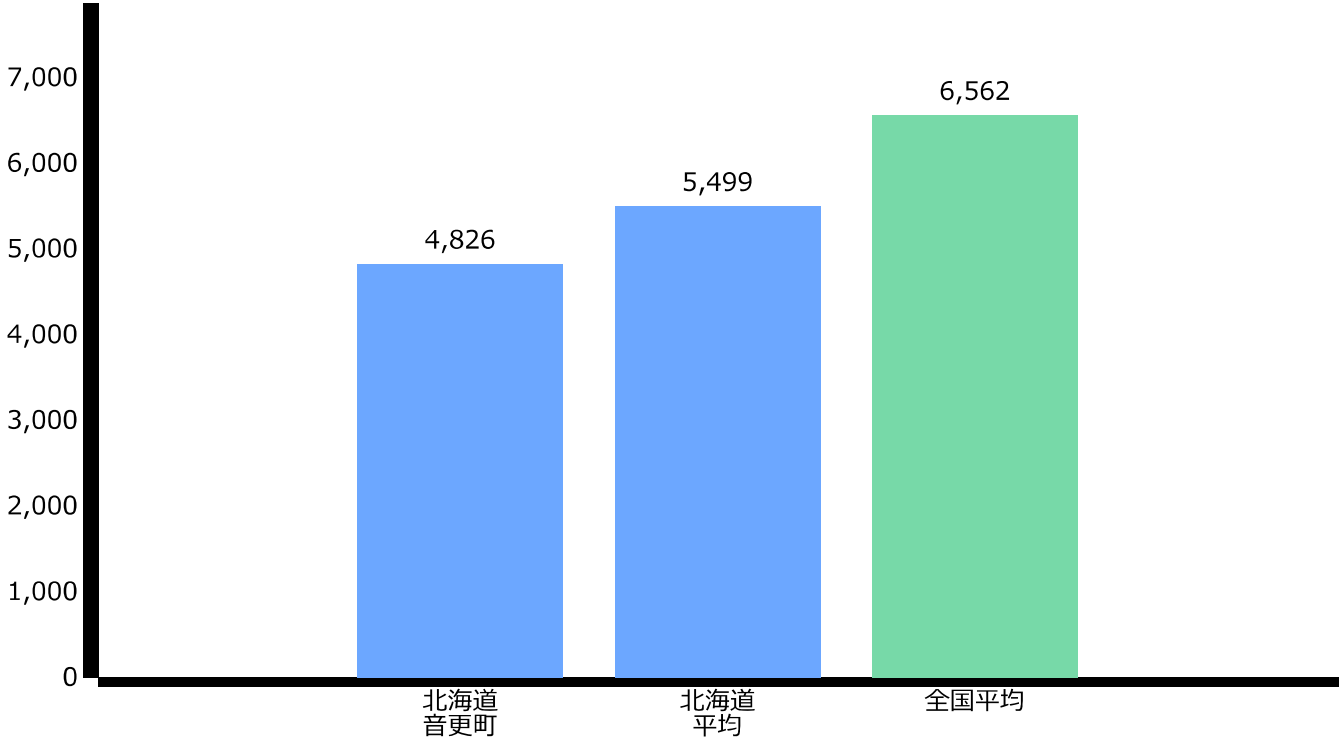
4位	鹿児島県枕崎市	129位	北海道留萌市
5位	大分県大分市	129位	北海道岩見沢市
6位	千葉県君津市	129位	北海道夕張市
7位	岐阜県岐阜市	129位	北海道室蘭市
8位	北海道奈井江町	129位	北海道小樽市
9位	徳島県鳴門市	129位	北海道平取町
10位	兵庫県姫路市	129位	長崎県諫早市

---

# 労働生産性（企業単位） 2021年

産業：建設業 > すべての中分類

(千円/人)



【出典】

総務省・経済産業省「経済センサス-活動調査」再編加工

【注記】

付加価値額÷従業員数で算出。

令和3年経済センサス-活動調査では、過去の調査では活用されていなかった「国税庁法人番号公表サイト」情報を利用して外観からの確認では把握が困難な事業所を加えた調査名簿を基に調査が行われた。

このため、従来の活動調査よりも幅広く事業所を捉えており、時系列比較を行う際は十分に留意が必要である。

【その他の留意点】+

## 労働生産性（企業単位）順位

北海道音更町

2021年

都道府県内

101 位

全国

807 位

全国上位10市区町村

1位 北海道更別村  
2位 愛知県飛島村

全国下位10市区町村

1,716位 鹿児島県三島村  
1,716位 福島県双葉町

指定地域の上位下位5市区町村

802位 福井県越前町  
804位 宮崎県小林市

3位 沖縄県与那国町  
4位 東京都港区  
5位 東京都新宿区  
6位 北海道札幌市  
7位 福島県浪江町  
8位 東京都中央区  
9位 北海道南富良野町  
10位 大阪府大阪市

---

1,716位 鹿児島県南大隅町  
1,716位 長野県阿南町  
1,716位 群馬県東吾妻町  
1,716位 長野県上松町  
1,716位 愛知県大口町  
1,716位 長野県東御市  
1,716位 三重県東員町  
1,716位 長野県宮田村

---

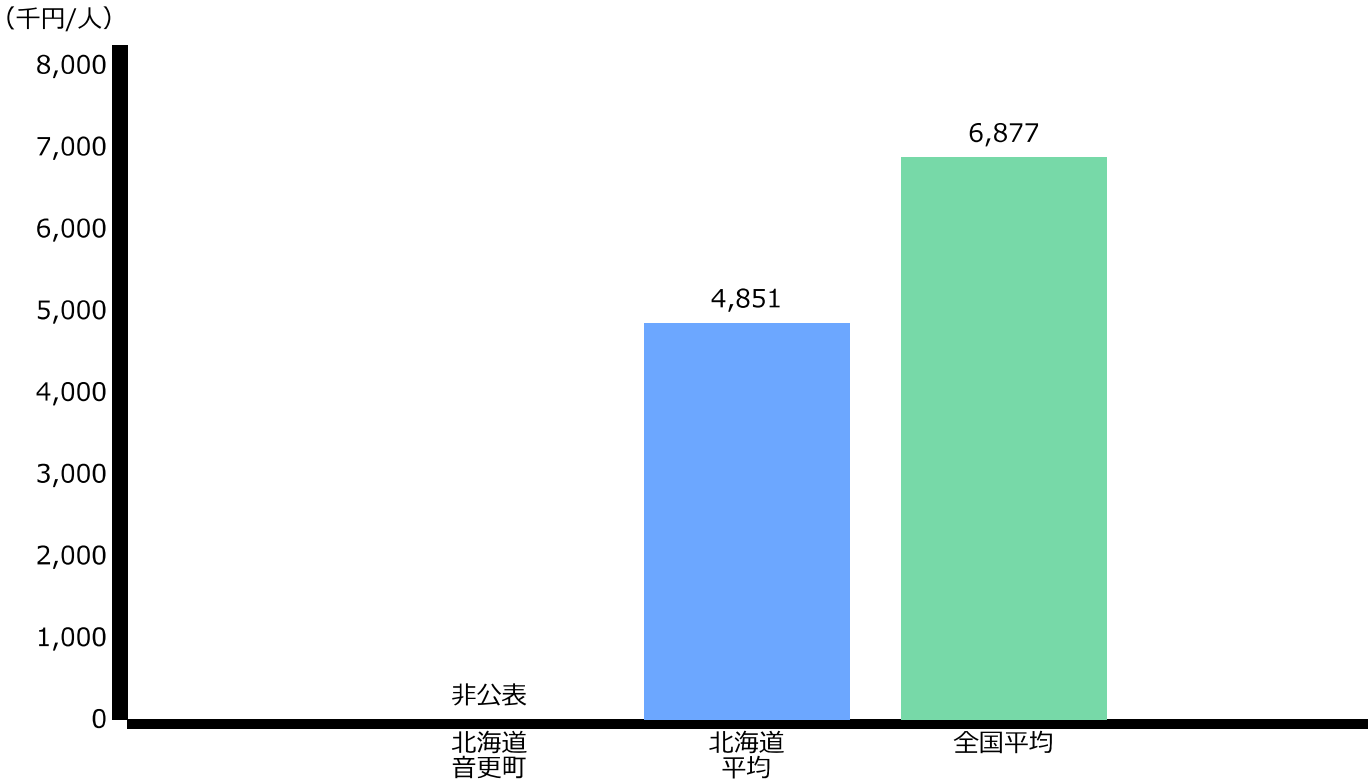
805位 佐賀県神埼市  
805位 山形県酒田市  
807位 青森県七戸町  
**807位 北海道音更町**  
809位 岩手県花巻市  
810位 北海道八雲町  
811位 群馬県富岡市  
812位 福岡県大川市  
813位 島根県出雲市

---



# 労働生産性（企業単位） 2021年

産業：製造業 > すべての中分類



【出典】

総務省・経済産業省「経済センサス-活動調査」再編加工

【注記】

付加価値額÷従業員数で算出。

令和3年経済センサス-活動調査では、過去の調査では活用されていなかった「国税庁法人番号公表サイト」情報を利用して外観からの確認では把握が困難な事業所を加えた調査名簿を基に調査が行われた。

このため、従来の活動調査よりも幅広く事業所を捉えており、時系列比較を行う際は十分に留意が必要である。

【その他の留意点】+

## 労働生産性（企業単位）順位

北海道音更町

2021年

都道府県内	全国
非公表	非公表

全国上位10市区町村

- 1位 宮崎県高鍋町
- 2位 長野県木曾町
- 3位 宮城県大和町

全国下位10市区町村

- 1,626位 北海道陸別町
- 1,626位 福島県楢葉町
- 1,626位 北海道えりも町

指定地域の上位下位5市区町村

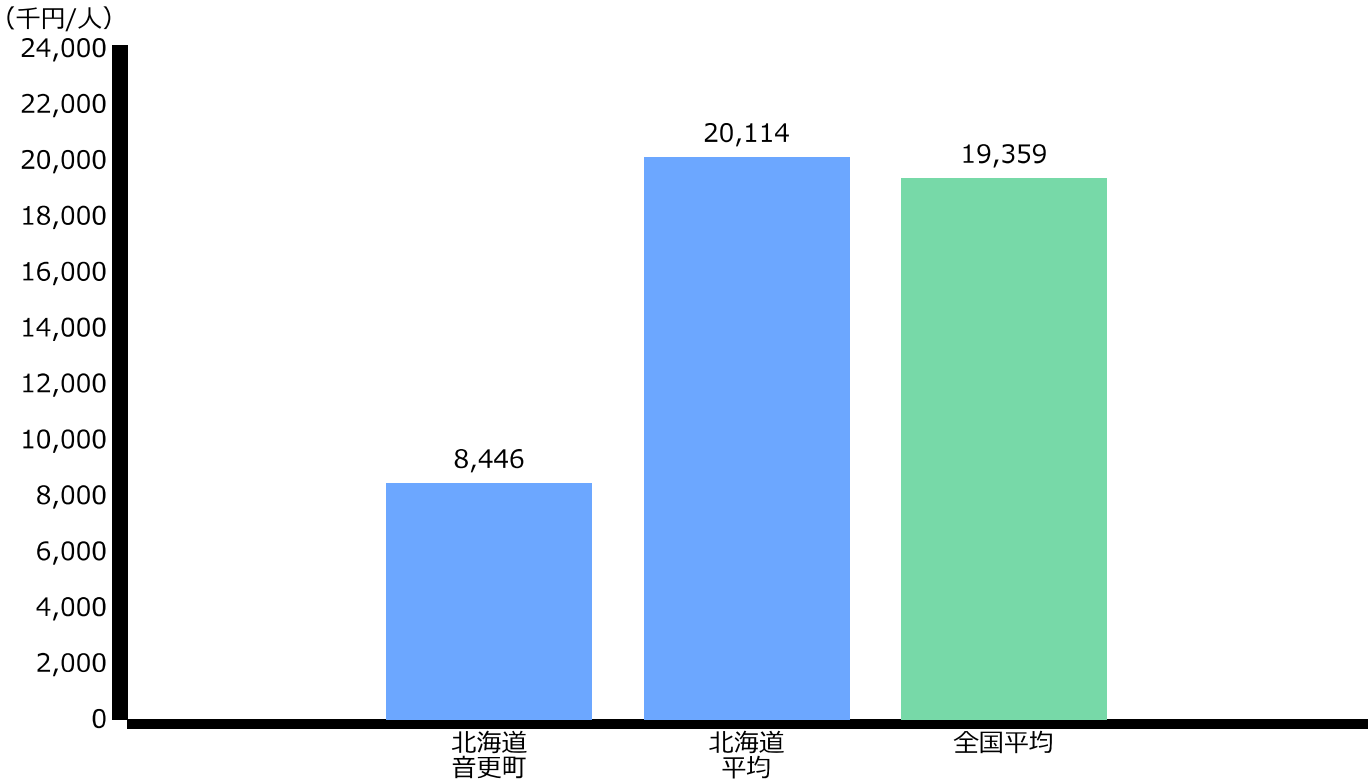
非公表

4位	山形県東根市	1,626位	青森県風間浦村
5位	広島県坂町	1,626位	三重県鳥羽市
6位	青森県外ヶ浜町	1,626位	岩手県山田町
7位	熊本県合志市	1,626位	長野県小海町
8位	神奈川県厚木市	1,626位	福島県石川町
9位	富山県舟橋村	1,626位	千葉県富里市
10位	山梨県山中湖村	1,626位	福島県富岡町

---

# 労働生産性（企業単位） 2021年

産業：電気・ガス・熱供給・水道業 > すべての中分類



【出典】

総務省・経済産業省「経済センサス-活動調査」再編加工

【注記】

付加価値額÷従業員数で算出。

令和3年経済センサス-活動調査では、過去の調査では活用されていなかった「国税庁法人番号公表サイト」情報を利用して外観からの確認では把握が困難な事業所を加えた調査名簿を基に調査が行われた。

このため、従来の活動調査よりも幅広く事業所を捉えており、時系列比較を行う際は十分に留意が必要である。

【その他の留意点】+

## 労働生産性（企業単位）順位

北海道音更町

2021年

都道府県内

8位

全国

175位

全国上位10市区町村

1位 秋田県由利本荘市

2位 青森県東通村

全国下位10市区町村

391位 福岡県田川市

391位 鹿児島県さつま町

指定地域の上位下位5市区町村

170位 熊本県荒尾市

171位 北海道帯広市

3位 福島県田村市  
4位 福岡県豊前市  
5位 青森県六ヶ所村  
6位 愛知県半田市  
7位 東京都大田区  
8位 宮城県丸森町  
9位 三重県四日市市  
10位 徳島県小松島市

---

391位 茨城県守谷市  
391位 長野県塩尻市  
391位 青森県弘前市  
391位 大阪府高槻市  
391位 兵庫県加古川市  
391位 東京都世田谷区  
391位 広島県海田町  
391位 大分県日田市

---

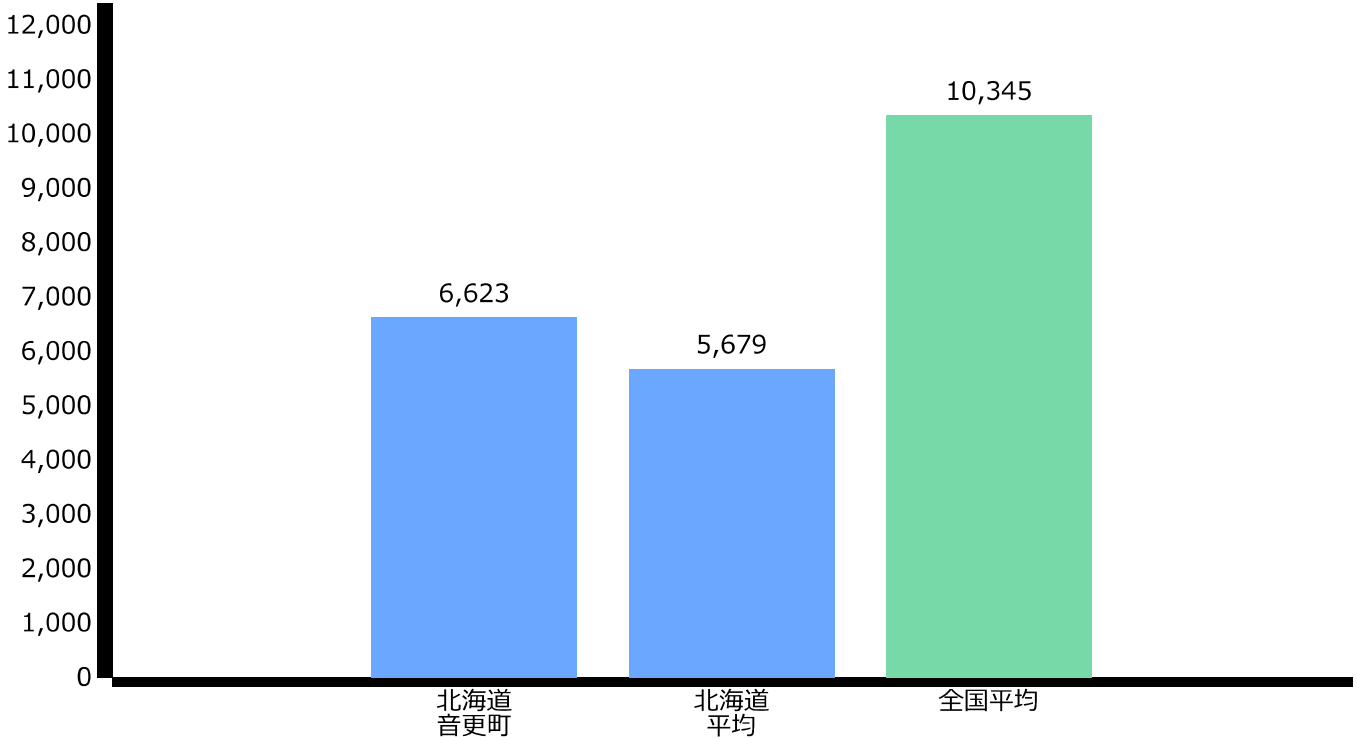
172位 岐阜県岐阜市  
173位 和歌山県和歌山市  
174位 福井県越前市  
**175位 北海道音更町**  
176位 岩手県奥州市  
177位 高知県南国市  
178位 群馬県沼田市  
179位 栃木県栃木市  
180位 群馬県伊勢崎市

---

# 労働生産性（企業単位） 2021年

産業：情報通信業 > すべての中分類

(千円/人)



【出典】

総務省・経済産業省「経済センサス-活動調査」再編加工

【注記】

付加価値額÷従業員数で算出。

令和3年経済センサス-活動調査では、過去の調査では活用されていなかった「国税庁法人番号公表サイト」情報を利用して外観からの確認では把握が困難な事業所を加えた調査名簿を基に調査が行われた。

このため、従来の活動調査よりも幅広く事業所を捉えており、時系列比較を行う際は十分に留意が必要である。

【その他の留意点】+

## 労働生産性（企業単位）順位

北海道音更町

2021年

都道府県内

**3** 位

全国

**138** 位

全国上位10市区町村

1位 東京都目黒区  
2位 千葉県御宿町

全国下位10市区町村

757位 静岡県牧之原市  
757位 兵庫県加西市

指定地域の上位下位5市区町村

133位 新潟県小千谷市  
134位 東京都三鷹市

3位 宮城県多賀城市  
4位 東京都千代田区  
5位 茨城県神栖市  
6位 福島県白河市  
7位 山梨県上野原市  
8位 広島県府中町  
9位 千葉県大網白里市  
10位 東京都練馬区

---

757位 群馬県邑楽町  
757位 沖縄県西原町  
757位 茨城県境町  
757位 東京都世田谷区  
757位 石川県内灘町  
757位 愛媛県新居浜市  
757位 福岡県福智町  
757位 奈良県大和高田市

---

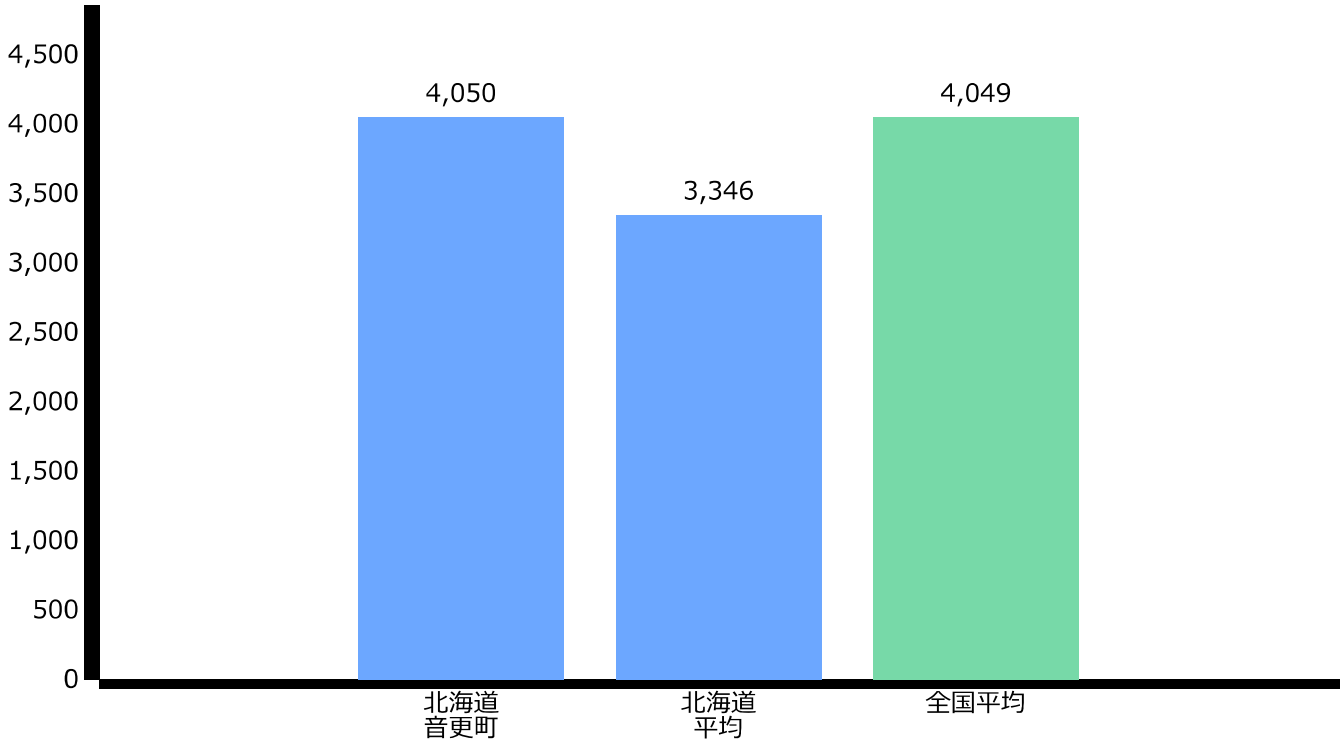
135位 三重県松阪市  
136位 東京都西東京市  
137位 広島県三次市  
**138位 北海道音更町**  
139位 岡山県倉敷市  
140位 三重県鈴鹿市  
141位 岡山県岡山市  
142位 石川県加賀市  
143位 大分県臼杵市

---

# 労働生産性（企業単位） 2021年

産業：運輸業，郵便業 > すべての中分類

(千円/人)



【出典】

総務省・経済産業省「経済センサス-活動調査」再編加工

【注記】

付加価値額÷従業員数で算出。

令和3年経済センサス-活動調査では、過去の調査では活用されていなかった「国税庁法人番号公表サイト」情報を利用して外観からの確認では把握が困難な事業所を加えた調査名簿を基に調査が行われた。

このため、従来の活動調査よりも幅広く事業所を捉えており、時系列比較を行う際は十分に留意が必要である。

【その他の留意点】+

## 労働生産性（企業単位）順位

北海道音更町

2021年

都道府県内

**58** 位

全国

**575** 位

全国上位10市区町村

1位 奈良県十津川村

2位 大阪府泉佐野市

全国下位10市区町村

1,444位 愛知県常滑市

1,444位 長野県小諸市

指定地域の上位下位5市区町村

570位 神奈川県秦野市

571位 山口県周防大島町

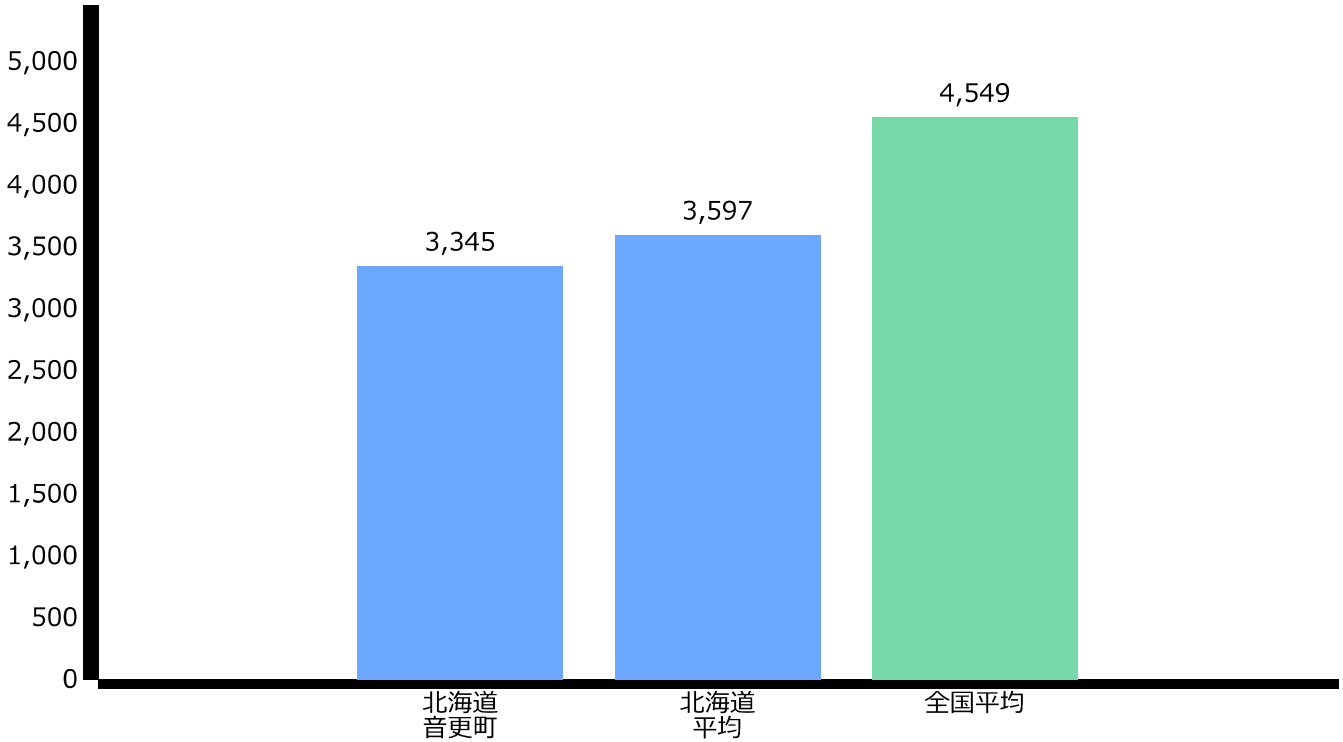
3位	愛知県美浜町	1,444位	東京都品川区	571位	埼玉県吉見町
4位	千葉県袖ヶ浦市	1,444位	兵庫県丹波篠山市	573位	北海道東神楽町
5位	埼玉県長瀨町	1,444位	沖縄県座間味村	574位	東京都日野市
6位	愛知県東郷町	1,444位	長野県高山村	<b>575位</b>	<b>北海道音更町</b>
7位	茨城県筑西市	1,444位	大阪府池田市	576位	岐阜県岐南町
8位	千葉県鎌ヶ谷市	1,444位	大阪府大阪狭山市	577位	神奈川県相模原市
9位	愛知県知立市	1,444位	香川県東かがわ市	577位	福島県鮫川村
10位	山口県上関町	1,444位	北海道豊浦町	579位	北海道釧路町
<hr/>				580位	山口県宇部市
<hr/>					



# 労働生産性（企業単位） 2021年

産業：卸売業，小売業 > すべての中分類

(千円/人)



【出典】

総務省・経済産業省「経済センサス-活動調査」再編加工

【注記】

付加価値額÷従業員数で算出。

令和3年経済センサス-活動調査では、過去の調査では活用されていなかった「国税庁法人番号公表サイト」情報を利用して外観からの確認では把握が困難な事業所を加えた調査名簿を基に調査が行われた。

このため、従来の活動調査よりも幅広くに事業所を捉えており、時系列比較を行う際は十分に留意が必要である。

【その他の留意点】+

## 労働生産性（企業単位）順位

北海道音更町

2021年

都道府県内

51位

全国

650位

全国上位10市区町村

1位 北海道礼文町  
2位 宮城県女川町

全国下位10市区町村

1,718位 青森県三戸町  
1,718位 奈良県高取町

指定地域の上位下位5市区町村

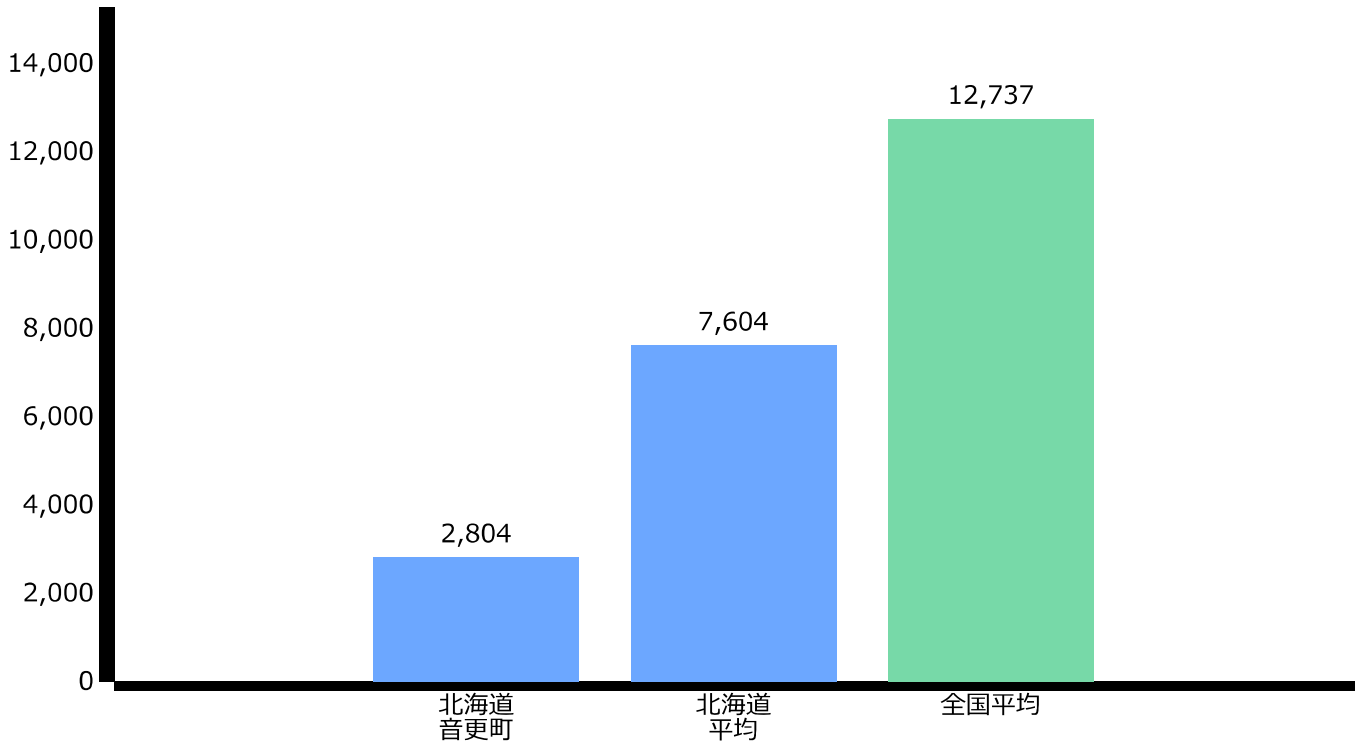
647位 宮崎県木城町  
648位 兵庫県宝塚市

3位	栃木県下野市	1,718位	群馬県藤岡市	648位	愛知県津島市
4位	岐阜県本巣市	1,718位	北海道白老町	650位	奈良県斑鳩町
5位	埼玉県新座市	1,718位	千葉県栄町	650位	茨城県結城市
6位	山形県三川町	1,718位	沖縄県久米島町	<b>650位</b>	<b>北海道音更町</b>
7位	愛知県東海市	1,718位	大阪府河南町	653位	青森県黒石市
8位	長野県上松町	1,718位	鳥取県大山町	654位	東京都世田谷区
9位	長野県高山村	1,718位	大阪府能勢町	655位	長崎県川棚町
10位	兵庫県稲美町	1,718位	鹿児島県大崎町	656位	鹿児島県中種子町
<hr/>				657位	島根県西ノ島町

# 労働生産性（企業単位） 2021年

産業：金融業，保険業 > すべての中分類

(千円/人)



【出典】

総務省・経済産業省「経済センサス-活動調査」再編加工

【注記】

付加価値額÷従業員数で算出。

令和3年経済センサス-活動調査では、過去の調査では活用されていなかった「国税庁法人番号公表サイト」情報を利用して外観からの確認では把握が困難な事業所を加えた調査名簿を基に調査が行われた。

このため、従来の活動調査よりも幅広くに事業所を捉えており、時系列比較を行う際は十分に留意が必要である。

【その他の留意点】+

## 労働生産性（企業単位）順位

北海道音更町

2021年

都道府県内

**38** 位

全国

**642** 位

全国上位10市区町村

1位 愛媛県大洲市  
2位 東京都文京区

全国下位10市区町村

855位 奈良県平群町  
855位 茨城県阿見町

指定地域の上位下位5市区町村

636位 福岡県那珂川市  
638位 岡山県玉野市

3位 島根県浜田市

4位 東京都中央区

5位 岐阜県郡上市

6位 埼玉県さいたま市

7位 東京都豊島区

8位 大阪府吹田市

9位 東京都港区

10位 山形県天童市

---

855位 千葉県成田市

855位 山形県高畠町

855位 福井県越前市

855位 鹿児島県湧水町

855位 福井県勝山市

855位 富山県上市町

855位 富山県南砺市

855位 福井県越前町

---

639位 静岡県伊豆市

640位 北海道小樽市

641位 三重県菰野町

**642位 北海道音更町**

643位 宮崎県国富町

644位 山形県寒河江市

645位 沖縄県うるま市

645位 東京都稲城市

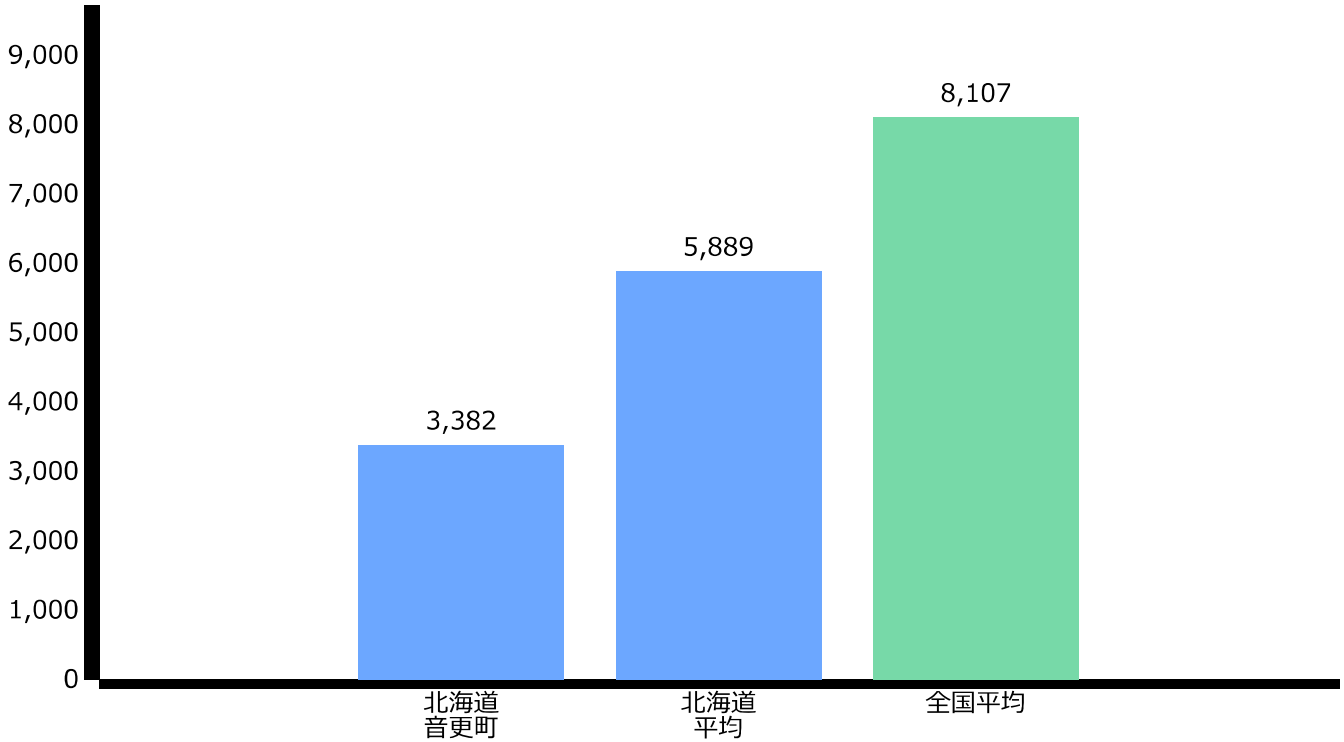
647位 岐阜県神戸町

---

# 労働生産性（企業単位） 2021年

産業：不動産業，物品賃貸業 > すべての中分類

(千円/人)



【出典】

総務省・経済産業省「経済センサス-活動調査」再編加工

【注記】

付加価値額÷従業員数で算出。

令和3年経済センサス-活動調査では、過去の調査では活用されていなかった「国税庁法人番号公表サイト」情報を利用して外観からの確認では把握が困難な事業所を加えた調査名簿を基に調査が行われた。

このため、従来の活動調査よりも幅広く事業所を捉えており、時系列比較を行う際は十分に留意が必要である。

【その他の留意点】+

## 労働生産性（企業単位）順位

北海道音更町

2021年

都道府県内

**39** 位

全国

**731** 位

全国上位10市区町村

1位 東京都千代田区

2位 東京都中央区

全国下位10市区町村

1,430位 福島県相馬市

1,430位 沖縄県宜野湾市

指定地域の上位下位5市区町村

728位 愛知県武豊町

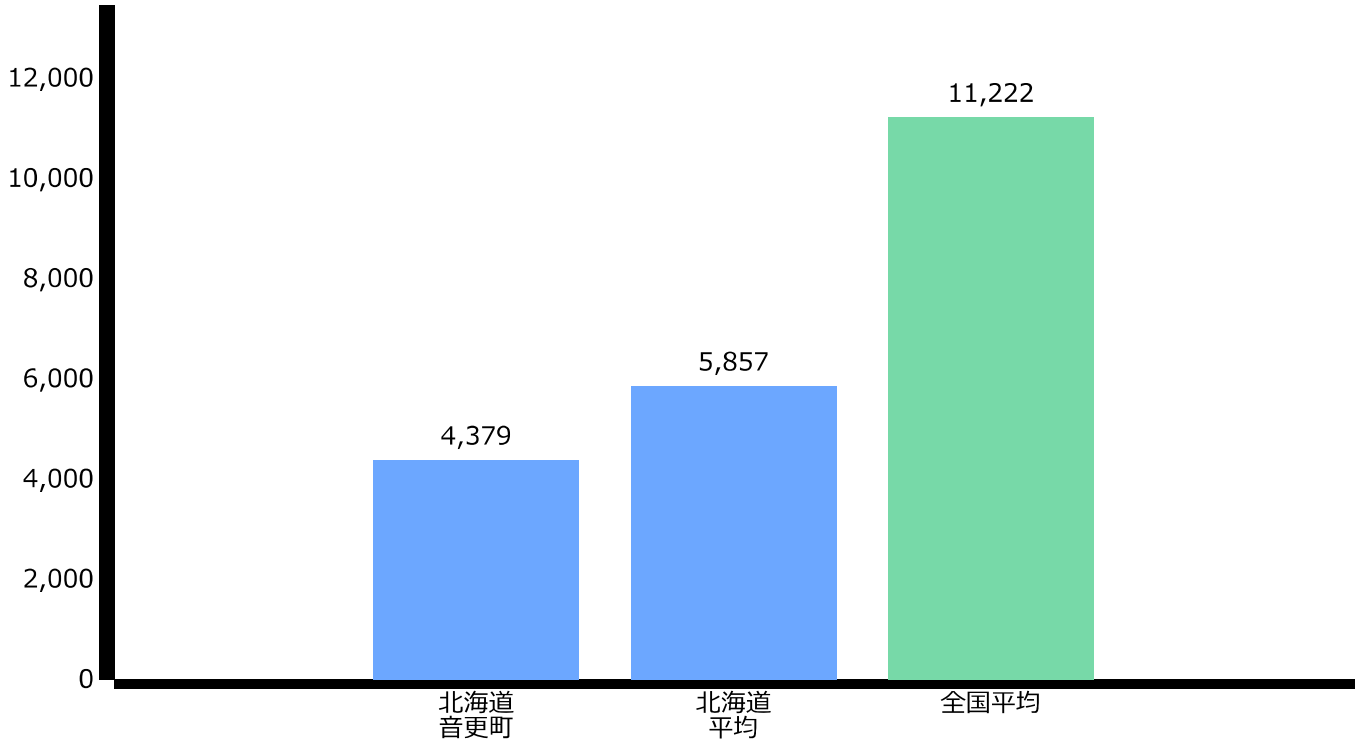
729位 埼玉県寄居町

3位	福岡県中間市	1,430位	大阪府豊能町	730位	大阪府貝塚市
4位	東京都港区	1,430位	大阪府羽曳野市	731位	京都府向日市
5位	神奈川県横浜市	1,430位	北海道栗山町	731位	山梨県中央市
6位	群馬県桐生市	1,430位	大阪府泉佐野市	<b>731位</b>	<b>北海道音更町</b>
7位	奈良県王寺町	1,430位	愛知県弥富市	734位	北海道千歳市
7位	愛知県東浦町	1,430位	大阪府熊取町	735位	大分県宇佐市
9位	東京都西東京市	1,430位	岐阜県御嵩町	736位	愛媛県鬼北町
10位	鹿児島県東串良町	1,430位	千葉県多古町	737位	新潟県燕市
<hr/>				738位	三重県伊勢市

# 労働生産性（企業単位） 2021年

産業：学術研究，専門・技術サービス業 > すべての中分類

(千円/人)



【出典】

総務省・経済産業省「経済センサス-活動調査」再編加工

【注記】

付加価値額÷従業員数で算出。

令和3年経済センサス-活動調査では、過去の調査では活用されていなかった「国税庁法人番号公表サイト」情報を利用して外観からの確認では把握が困難な事業所を加えた調査名簿を基に調査が行われた。

このため、従来の活動調査よりも幅広くに事業所を捉えており、時系列比較を行う際は十分に留意が必要である。

【その他の留意点】+

## 労働生産性（企業単位）順位

北海道音更町

2021年

都道府県内

40 位

全国

555 位

全国上位10市区町村

1位 京都府大山崎町  
2位 広島県大崎上島町

全国下位10市区町村

1,419位 長野県長和町  
1,419位 長野県大町市

指定地域の上位下位5市区町村

550位 香川県三木町  
551位 滋賀県日野町

3位 東京都墨田区  
4位 山口県山口市  
5位 福岡県広川町  
6位 東京都港区  
7位 東京都千代田区  
8位 山口県長門市  
9位 愛知県清須市  
10位 東京都中央区

---

1,419位 奈良県高取町  
1,419位 新潟県柏崎市  
1,419位 静岡県川根本町  
1,419位 秋田県羽後町  
1,419位 鹿児島県長島町  
1,419位 和歌山県由良町  
1,419位 北海道大樹町  
1,419位 福井県永平寺町

---

552位 香川県丸亀市  
553位 愛知県武豊町  
554位 神奈川県秦野市  
**555位 北海道音更町**  
556位 北海道弟子屈町  
557位 北海道新ひだか町  
558位 千葉県成田市  
559位 宮城県富谷市  
560位 兵庫県宝塚市

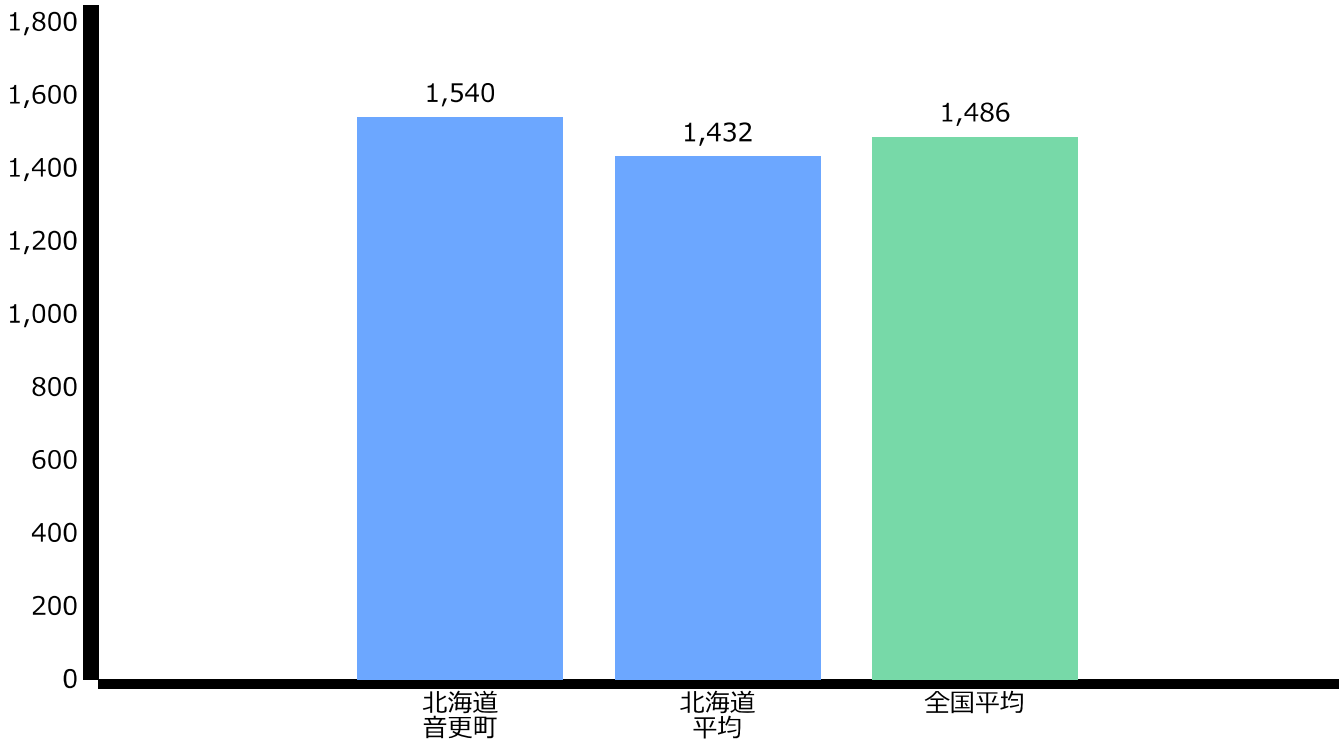
---



# 労働生産性（企業単位） 2021年

産業：宿泊業，飲食サービス業 > すべての中分類

(千円/人)



【出典】

総務省・経済産業省「経済センサス-活動調査」再編加工

【注記】

付加価値額÷従業員数で算出。

令和3年経済センサス-活動調査では、過去の調査では活用されていなかった「国税庁法人番号公表サイト」情報を利用して外観からの確認では把握が困難な事業所を加えた調査名簿を基に調査が行われた。

このため、従来の活動調査よりも幅広く事業所を捉えており、時系列比較を行う際は十分に留意が必要である。

【その他の留意点】+

## 労働生産性（企業単位）順位

北海道音更町

2021年

都道府県内

45 位

全国

528 位

全国上位10市区町村

1位 静岡県小山町  
2位 奈良県黒滝村

全国下位10市区町村

1,709位 福岡県筑紫野市  
1,709位 熊本県南阿蘇村

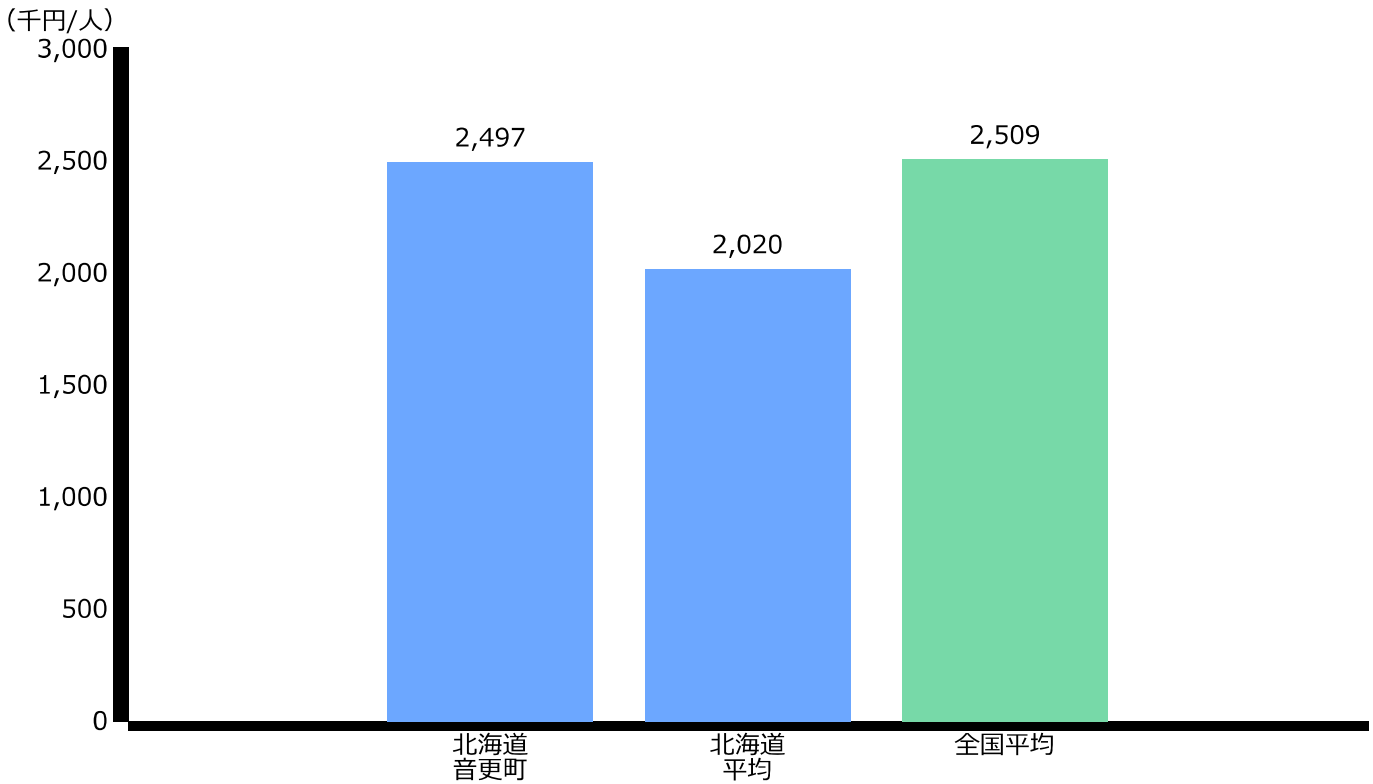
指定地域の上位下位5市区町村

522位 富山県氷見市  
522位 神奈川県愛川町

3位	兵庫県市川町	1,709位	千葉県成田市	522位	東京都東大和市
4位	長崎県時津町	1,709位	熊本県あさぎり町	522位	埼玉県三郷市
5位	鹿児島県西之表市	1,709位	沖縄県北中城村	528位	茨城県牛久市
6位	福島県富岡町	1,709位	福岡県みやこ町	<b>528位</b>	<b>北海道音更町</b>
7位	長野県軽井沢町	1,709位	北海道歌志内市	530位	長野県長野市
8位	千葉県長南町	1,709位	北海道二セコ町	530位	福井県高浜町
9位	北海道音威子府村	1,709位	北海道様似町	532位	大分県九重町
10位	佐賀県太良町	1,709位	奈良県御所市	532位	北海道天塩町
<hr/>				534位	埼玉県蓮田市

# 労働生産性（企業単位） 2021年

産業：生活関連サービス業、娯楽業 > すべての中分類



【出典】

総務省・経済産業省「経済センサス-活動調査」再編加工

【注記】

付加価値額÷従業員数で算出。

令和3年経済センサス-活動調査では、過去の調査では活用されていなかった「国税庁法人番号公表サイト」情報を利用して外観からの確認では把握が困難な事業所を加えた調査名簿を基に調査が行われた。

このため、従来の活動調査よりも幅広く事業所を捉えており、時系列比較を行う際は十分に留意が必要である。

【その他の留意点】+

## 労働生産性（企業単位）順位

北海道音更町

2021年

都道府県内

21位

全国

293位

全国上位10市区町村

1位 京都府井手町  
2位 長野県野沢温泉村

全国下位10市区町村

1,671位 熊本県球磨村  
1,671位 宮崎県木城町

指定地域の上位下位5市区町村

288位 秋田県秋田市  
289位 埼玉県三郷市

3位	東京都稲城市	1,671位	青森県蓬田村	290位	奈良県生駒市
4位	埼玉県朝霞市	1,671位	北海道恵庭市	291位	石川県加賀市
5位	熊本県美里町	1,671位	宮城県七ヶ宿町	292位	石川県七尾市
6位	茨城県つくば市	1,671位	長野県白馬村	<b>293位</b>	<b>北海道音更町</b>
7位	山形県上山市	1,671位	北海道喜茂別町	294位	茨城県常陸太田市
8位	北海道礼文町	1,671位	兵庫県朝来市	295位	埼玉県草加市
9位	神奈川県大和市	1,671位	岡山県新見市	296位	福岡県須恵町
10位	広島県海田町	1,671位	岐阜県白川町	296位	北海道斜里町
				298位	長崎県五島市

---

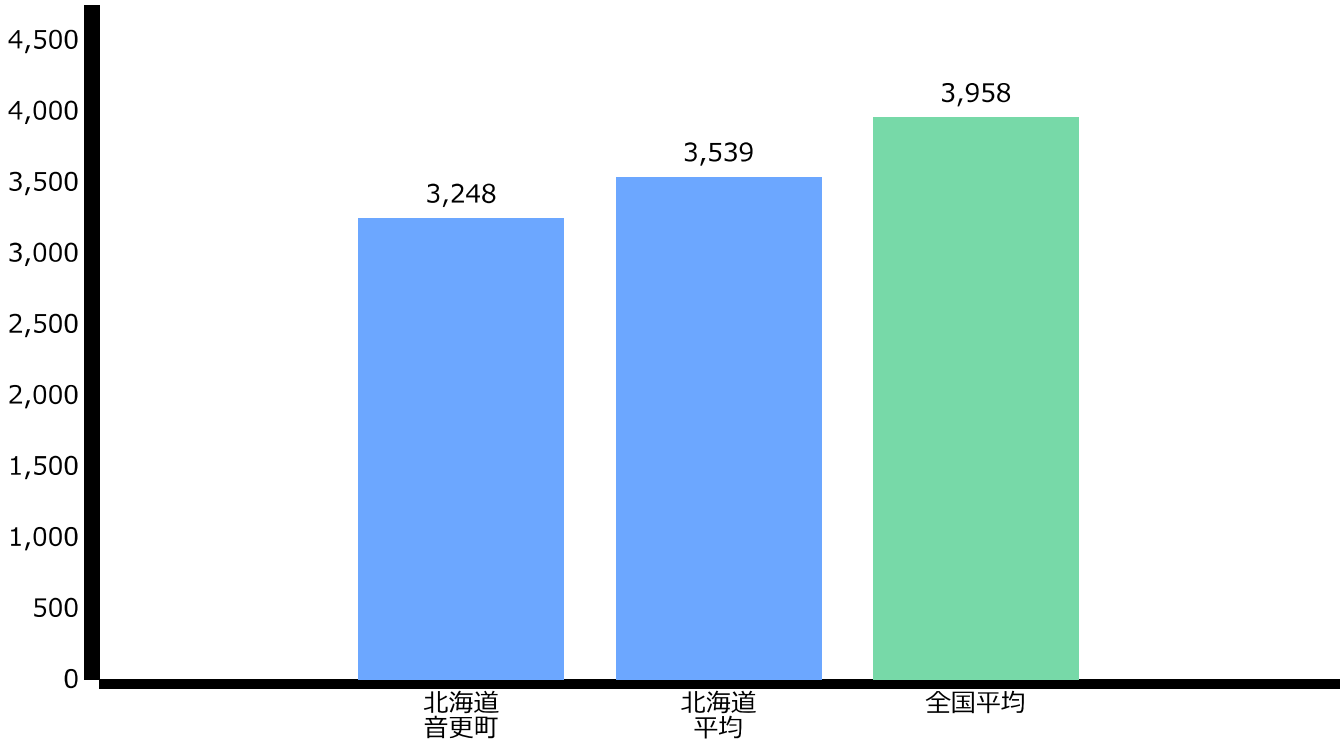
---

---

# 労働生産性（企業単位） 2021年

産業：教育，学習支援業 > すべての中分類

(千円/人)



【出典】

総務省・経済産業省「経済センサス-活動調査」再編加工

【注記】

付加価値額÷従業員数で算出。

令和3年経済センサス-活動調査では、過去の調査では活用されていなかった「国税庁法人番号公表サイト」情報を利用して外観からの確認では把握が困難な事業所を加えた調査名簿を基に調査が行われた。

このため、従来の活動調査よりも幅広く事業所を捉えており、時系列比較を行う際は十分に留意が必要である。

【その他の留意点】+

## 労働生産性（企業単位）順位

北海道音更町

2021年

都道府県内

**22** 位

全国

**353** 位

全国上位10市区町村

1位 群馬県明和町  
2位 鹿児島県屋久島町

全国下位10市区町村

1,394位 静岡県伊豆市  
1,394位 愛媛県松野町

指定地域の上位下位5市区町村

347位 北海道興部町  
349位 大分県中津市

3位 神奈川県松田町  
4位 秋田県男鹿市  
5位 岩手県滝沢市  
6位 兵庫県洲本市  
7位 新潟県刈羽村  
8位 沖縄県恩納村  
9位 東京都江戸川区  
10位 埼玉県毛呂山町

---

1,394位 鳥取県境港市  
1,394位 千葉県東庄町  
1,394位 長野県小布施町  
1,394位 愛媛県上島町  
1,394位 島根県吉賀町  
1,394位 岐阜県瑞浪市  
1,394位 大分県玖珠町

---

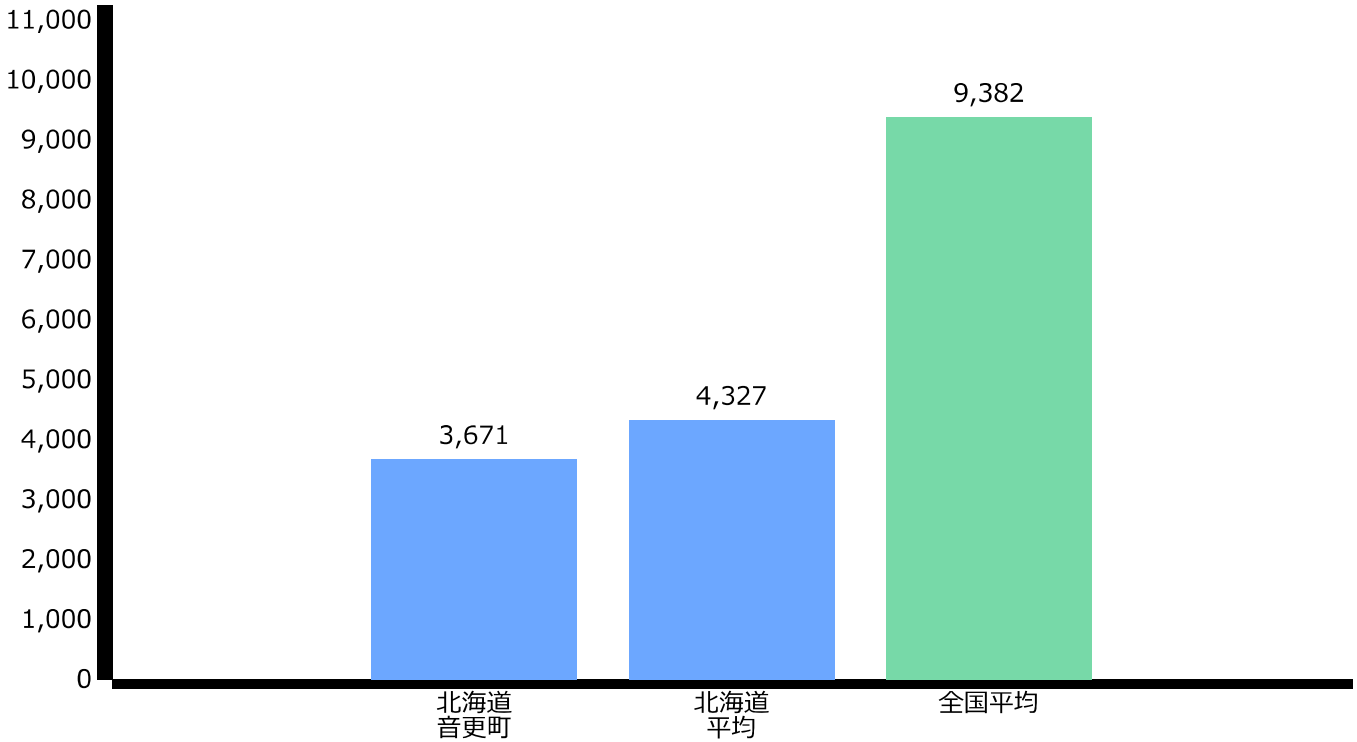
350位 青森県外ヶ浜町  
351位 福岡県大牟田市  
351位 千葉県八千代市  
**353位 北海道音更町**  
354位 北海道白老町  
355位 静岡県藤枝市  
355位 神奈川県大和市  
357位 北海道石狩市  
358位 大分県佐伯市

---

# 労働生産性（企業単位） 2021年

産業：医療、福祉 > すべての中分類

(千円/人)



【出典】

総務省・経済産業省「経済センサス-活動調査」再編加工

【注記】

付加価値額÷従業員数で算出。

令和3年経済センサス-活動調査では、過去の調査では活用されていなかった「国税庁法人番号公表サイト」情報を利用して外観からの確認では把握が困難な事業所を加えた調査名簿を基に調査が行われた。

このため、従来の活動調査よりも幅広くに事業所を捉えており、時系列比較を行う際は十分に留意が必要である。

【その他の留意点】+

## 労働生産性（企業単位）順位

北海道音更町

2021年

都道府県内

54 位

全国

722 位

全国上位10市区町村

1位 東京都港区  
2位 北海道三笠市

全国下位10市区町村

1,654位 鹿児島県十島村  
1,654位 鹿児島県三島村

指定地域の上位下位5市区町村

718位 長野県駒ヶ根市  
720位 愛知県設楽町

3位 東京都新宿区  
4位 北海道鹿部町  
5位 茨城県桜川市  
6位 東京都中央区  
7位 愛知県安城市  
8位 沖縄県八重瀬町  
9位 高知県土佐町  
10位 山梨県山中湖村

---

1,654位 奈良県普爾村  
1,654位 愛知県豊根村  
1,654位 東京都青ヶ島村  
1,654位 東京都御蔵島村  
1,654位 福島県双葉町  
1,654位 新潟県阿賀町  
1,654位 岐阜県神戸町  
1,654位 北海道壮瞥町

---

720位 愛知県大口町  
722位 京都府京丹後市  
722位 東京都武蔵野市  
**722位 北海道音更町**  
725位 宮城県都城市  
726位 福岡県広川町  
726位 三重県亀山市  
728位 福岡県柳川市  
728位 長野県喬木村

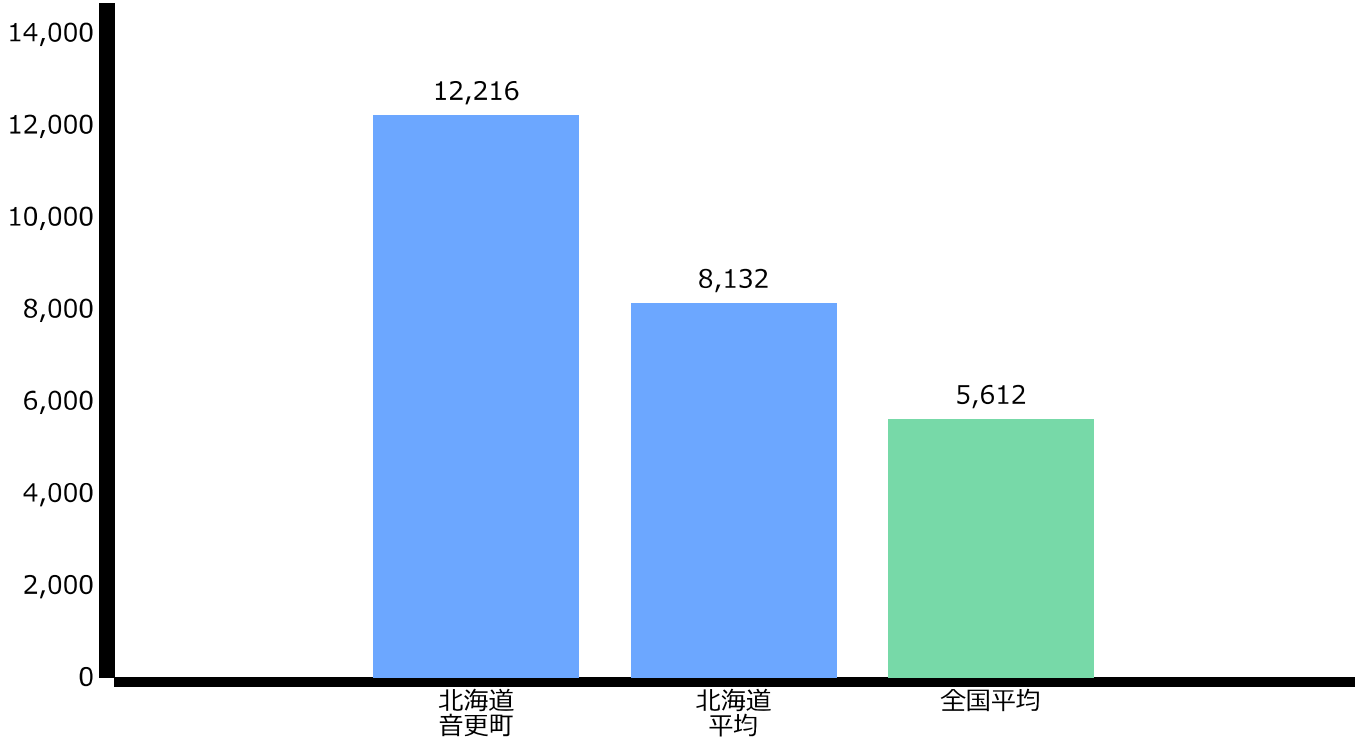
---



# 労働生産性（企業単位） 2021年

産業：複合サービス事業 > すべての中分類

(千円/人)



【出典】

総務省・経済産業省「経済センサス-活動調査」再編加工

【注記】

付加価値額÷従業員数で算出。

令和3年経済センサス-活動調査では、過去の調査では活用されていなかった「国税庁法人番号公表サイト」情報を利用して外観からの確認では把握が困難な事業所を加えた調査名簿を基に調査が行われた。

このため、従来の活動調査よりも幅広く事業所を捉えており、時系列比較を行う際は十分に留意が必要である。

【その他の留意点】+

## 労働生産性（企業単位）順位

北海道音更町

2021年

都道府県内

7位

全国

22位

全国上位10市区町村

1位 新潟県胎内市  
2位 北海道新ひだか町

全国下位10市区町村

544位 東京都墨田区  
544位 岡山県高梁市

指定地域の上位下位5市区町村

17位 長野県大町市  
18位 山形県村山市

3位 長野県中野市  
4位 北海道網走市  
5位 長野県諏訪市  
6位 北海道長沼町  
7位 秋田県羽後町  
8位 北海道佐呂間町  
9位 京都府亀岡市  
10位 北海道帯広市

---

544位 広島県尾道市  
544位 福岡県みやま市  
544位 福岡県岡垣町  
544位 鹿児島県枕崎市  
544位 愛知県南知多町  
544位 茨城県行方市  
544位 秋田県三種町  
544位 宮城県塩竈市

---

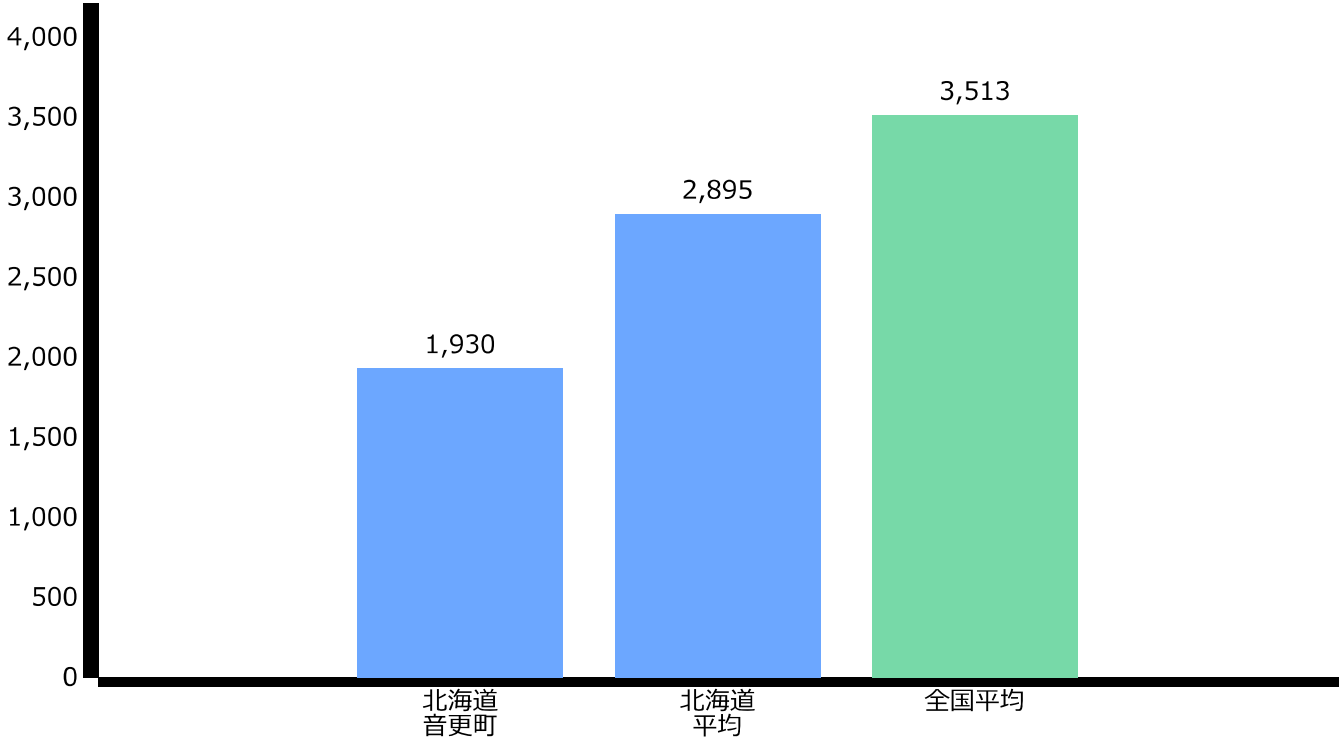
19位 福岡県豊前市  
20位 高知県須崎市  
21位 青森県五所川原市  
**22位 北海道音更町**  
23位 北海道富良野市  
24位 北海道浜中町  
25位 北海道森町  
26位 北海道北斗市  
27位 新潟県阿賀野市

---

# 労働生産性（企業単位） 2021年

産業：サービス業（他に分類されないもの） > すべての中分類

(千円/人)



【出典】

総務省・経済産業省「経済センサス-活動調査」再編加工

【注記】

付加価値額÷従業員数で算出。

令和3年経済センサス-活動調査では、過去の調査では活用されていなかった「国税庁法人番号公表サイト」情報を利用して外観からの確認では把握が困難な事業所を加えた調査名簿を基に調査が行われた。

このため、従来の活動調査よりも幅広く事業所を捉えており、時系列比較を行う際は十分に留意が必要である。

【その他の留意点】+

## 労働生産性（企業単位）順位

北海道音更町

2021年

都道府県内

**127** 位

全国

**1,337** 位

全国上位10市区町村

1位 宮城県七ヶ浜町

2位 静岡県牧之原市

全国下位10市区町村

1,698位 長野県大鹿村

1,698位 奈良県黒滝村

指定地域の上位下位5市区町村

1,332位 福岡県篠栗町

1,332位 東京都立川市

3位	長野県小海町	1,698位	長野県下條村	1,334位	愛知県東栄町
4位	茨城県五霞町	1,698位	沖縄県八重瀬町	1,335位	島根県出雲市
5位	福島県飯舘村	1,698位	熊本県菊陽町	1,336位	神奈川県寒川町
6位	岩手県九戸村	1,698位	沖縄県与那国町	<b>1,337位</b>	<b>北海道音更町</b>
7位	秋田県小坂町	1,698位	岐阜県安八町	1,338位	青森県今別町
8位	岡山県美咲町	1,698位	東京都福生市	1,339位	島根県雲南市
9位	長野県生坂村	1,698位	長野県大桑村	1,340位	兵庫県福崎町
10位	岡山県玉野市	1,698位	北海道幌延町	1,340位	北海道登別市
				1,342位	青森県平内町

---

---